

В Украине тема пистолетных аксессуаров еще менее известна, чем собственно сама стрельба из служебного пистолета. Долгие годы сотрудники правоохранительных органов довольствовались лишь тем, что предоставлялось им службами снабжения соответствующих ведомств, и с завистью смотрели на снаряжение своих западных коллег, которое было более эргономичным, практичным и удобным.

В данной статье я бы хотел поднять эту, несомненно, волнующую многих владельцев короткоствольного оружия тему.

Как только человек приобретает оружие в личное пользование или получает его на службе, перед ним сразу же возникает вопрос, что дальше делать с ним: как носить, ухаживать, где тренироваться и как хранить? Если сотрудники правоохранительных органов лишены многих этих проблем (хотя перед некоторыми подразделениями они достаточно остро стоят), то гражданские стрелки решают эти проблемы самостоятельно. В лучшем случае, проходя достаточно длительный и дорогостоящий путь подбора хорошей и надежной

экипировки методом проб и ошибок, в худшем, заходя в первый попавшийся оружейный магазин, где далекий от оружия продавец посоветует счастливому владельцу оружия самообороны кобуру «5-в-1».

К сожалению, универсальной кобуры, как и универсального оружия не бывает. Каждая из них предназначена под определенный тип оружия и под определенный способ ношения, если она универсальна, то она сразу же проигрывает в удобстве, размере и практичности (как ни парадоксально это звучит).

Универсальные кобуры обычно обеспечивают определенный угол наклона оружия, который позволяет выхватывать его из предполагаемых положений ношения, но при этом теряется скорость выхватывания и ухудшается эргономика движений отдельно для каждого вида ношения. Кроме того, универсальные кобуры часто укомплектованы набором дополнительных элементов, которые необходимы при одном типе ношения и абсолютно не нужны при ином расположении кобуры. В общем, эти факторы приводят к тому, что вы можете потерять небольшое, но такое дорогое время при активной обороне и в конечном итоге — проиграть схватку.

Существует множество способов ношения оружия. Одни из них могут применяться постоянно и удовлетворять практически большинству возникающих ситуаций. Другие применяются в определенных ситуациях, — такие кобуры имеют узкоспециализированную направленность.

Все кобуры можно разделить на:

- плечевые;
- поясные;
- поясные сумки, барсетки;
- специальные.

Приведенная классификация разделяет кобуры по типу расположения на теле, что охватывает практически все кобуры, выпускающиеся сейчас в мире.

Каждый из данных типов ношения предполагает еще много вариантов, которые имеют свои определенные условия применения, достоинства и недостатки.

Оружие в плечевых кобурах располагается в подмышечной области между рукой и торсом. В зависимости от размеров пистолета (револьвера) положение самой кобуры может быть либо вдоль тела (для больших моделей оружия) либо параллельно поясу (компактные модели оружия). Подвеска для кобуры также может быть нескольких типов:

Пистолетные кобуры

Александр МИЛЮКОВ,
иллюстрации предоставлены автором





Кобура Blackhawk CQC и ее расположение на «4 часа»



плечевая перекрестная (ремни скрещиваются на спине), плечевая крыловидная (две широкие лямки на плечах с перемычкой через спину) и перекрестная (один ремень через противоположное плечо). У некоторых моделей кобур есть лямка, которая прикрепляется к поясному ремню от противоположного плеча, она служит для уравнивания положения кобуры при длительном

передвижении в автомобиле, поскольку в сидячем положении затруднен доступ к оружию, находящемуся на поясе (кроме кобур перекрестного выхватывания). Недостатки же заключаются в затрудненном выхватывании оружия во всех остальных ситуациях, поскольку плечевая кобура предполагает определенную степень свободы для оружия, то есть кобура с пистолетом постоянно «болтается», чем затрудняет выхватывание (вам необходимо оружие сначала «поймать», затем расстегнуть защелку и лишь потом

ношении оружия; также на ней иногда располагаются под сумки для магазинов, наручников и другого снаряжения.

Практически все плечевые кобуры снабжены застежкой, которая препятствует выпадению оружия при активных движениях и наклонах.

Ношение оружия в плечевой кобуре имеет всего лишь одно достоинство и множество недостатков. Достоинство заключается в том, что данный тип кобур практически идеально подходит для ношения оружия в условиях предполагаемого длительного статического положения владельца — сидении или

— выхватить, а счет времени в подобных ситуациях может идти на доли секунды). Также при длительном ношении оружия возникают неудобства такого характера: подвеска имеет достаточно много лямок, которые вызывают дискомфортные «тянущие» ощущения, в условиях жаркого климата нарушается микроклимат тела под ляμμαми, что также отрицательно сказывается на общем самочувствии владельца оружия. Эти недостатки довольно существенны, поэтому, выбирая данный тип кобур, следует учитывать указанные факторы.

Следующий из рассматриваемых типов кобур — поясные. Данные кобуры предполагают самое большое количество вариантов расположения, которые практически удовлетворяют большинству ситуаций ношения короткоствольного оружия. На самом деле пояс — это одно из самых оптимальных мест расположения оружия и другого снаряжения, где его можно достаточно скрытно носить и при этом оружие будет, как говорится, всегда под рукой. Для наглядности дальнейшего повествования предлагаю к рассмотрению следующую схему расположения оружия на поясе. Схема основана на часовом циферблате и наглядно демонстрирует место расположения оружия (см. рис. 1).

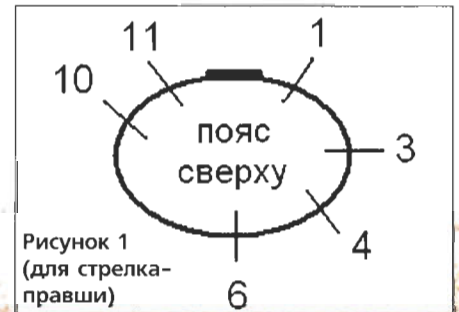


Рисунок 1 (для стрелка-правши)





Кожаные и синтетические кобуры отечественных производителей, варианты расположения на «3 часа»

Ношение оружия на поясе предполагает несколько типовых положений, которые применяются в зависимости от той или иной ситуации, личных предпочтений или одежды владельца. Расположение кобуры на поясе (см. схему) предполагает шесть основных положений оружия. Каждое из этих положений так же имеет свои достоинства и недостатки, которые я попытаюсь раскрыть ниже. Данная схема представлена для стрелка-правши, для левши схема имеет такое же расположение, только в зеркальном отражении.

Ношение оружия на «11 часов» требует наличие кобуры перекрестного выхватывания, когда рукоятка пистолета направлена в сторону правой руки стрелка. Рекомендуется при длительной езде в автомобиле или сидячем положении, обеспечивает достаточно скрытое ношение оружия, позволяет относительно легко завладеть оружием посторонним лицам или блокировать выхватывание оружия при помощи приемов рукопашного боя.

Ношение на «1 час» предполагает использование внутрипоясной кобуры, которая позволяет выхватывать оружие достаточно легко и по оптимальной траектории, поскольку кобура находится практически под правой рукой. Рекомендуется для ношения в зимнее время при большом количестве одежды (под свитером), летом под ру-

башкой или футболкой на выпуск.

Ношение на «3 часа» является одним из наиболее часто используемых типов ношения. Позволяет хорошо контролировать оружие, достаточно быстро выхватывать его, в том числе и при плотном силовом контакте с противником, обеспечивает хорошее скрытое ношение оружия. Однако затруднено выхватывание оружия левой рукой.

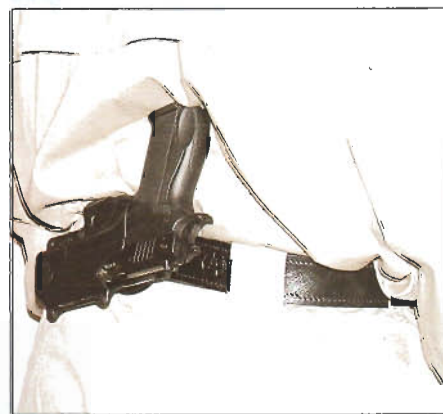
Ношение на «4 часа» рекомендуется, когда необходимо иметь оружие, но уровень угрозы достаточно низок. Обеспечивает хорошее скрытое ношение оружия (особенно для людей с развитым атлетическим телосложением), так же позволяет достаточно быстро воспользоваться оружием, но не обеспечивает хорошего контроля над ним. То есть противник может завладеть вашим оружием, если вы не будете проявлять достаточной бдительности. Вызывает неудобство при езде в автомобиле или длительном сидении, в этих ситуациях затрудняется выхватывание оружия.

Ношение оружия на «6 часов» применяется при решении узкого круга задач, часто из личных предпочтений, поскольку доступ к оружию затруднен и этот способ вызывает определенный дискомфорт при сидении, так же облегчено овладение оружием противником при подходе сзади. Требуется применения специальных кобур, поскольку ношение оружия сзади за по-

ясом (как в кино) может легко привести к его потере, оно попросту может выпасть.

Хотелось бы еще сказать несколько слов о поясном ношении оружия. Выбирая положение оружия на поясе, помните: очень много зависит от того, какая одежда надета на вас в данный момент, потому что тот или иной способ ношения может быть абсолютно неприемлем с некоторыми фасонами одежды, поскольку не будет обеспечиваться скрытое ношение оружия. Так же достаточно много зависит от вашей комплекции: будучи полным, вы будете ощущать дискомфорт при ношении оружия на «1 час». Для ношения оружия на «11», «1», «6 часов» необходимо специально пошитые кобуры, на «3» и «4 часа» оружие носится в одной и той же кобуре, вы просто смещаете его в ту или иную сторону в зависимости от ваших предпочтений или задач.

В последнее время появились кобуры, имеющие платформу и поворотную кобуру (относительно этой платформы). Пример такой кобуры — израильские пластиковые кобуры Fobus и американские Blackhawk CQC. В них кобура крепится при помощи винта к платформе, которая удерживается на поясе. В зависимости от решаемой задачи вы сможете подобрать оптимальный угол наклона кобуры и носить ее там, где это предпочтительнее. Единственный минус, — вы не сможете носить ее на «1 час», потому что такое



Кобура Fobus, расположение (фото слева направо) на «4», «11» и «6 часов» (крайний снимок справа – извлечение оружия)



Высококачественная кожаная кобура, ношение на «11 часов»

положение требует внутреннего расположения оружия. Но пластиковые кобуры не являются универсальными, то есть они изготавливаются (формируются) под определенную модель пистолета. Поскольку пистолеты украинского производства не являются широко распространенными в мире, соответственно для них не производятся формованные пластиковые кобуры. Однако, пистолет «Форт-17» свободно входит и хорошо фиксируется в кобуры, предназначенные для пистолетов Glock-17 Fobus и Glock-26 Blackhawk CQC. Учитывая популярность пистолета ПМ в мире, фирма Fobus и некоторые другие западные производители снаряжения производят пластиковые формованные кобуры для него. Российская компания Stitch Profit также производит пластиковую кобуру для ПМ (ИЖ-71), которая значительно дешевле импортных аналогов, но уступает им в качестве.

На рынке также присутствуют модели кобур отечественных производителей из синтетических материалов и кожи с поворотными платформами, которые вы сможете подобрать под свой пистолет.

Большой популярностью пользуются специальные поясные сумки для ношения оружия. В зависимости от типа пистолета они бывают различных размеров. Все сумки имеют специальное большое отделение для оружия с фиксирующими оружие лямками, а многие из них — фиксатор для за-



пасного магазина. Открывается это отделение с помощью замков-«молний». При небольшой тренировке открывание сумки и выхватывание оружия занимает минимум времени и у подготовленного стрелка будет не более 2-3 секунд. Такие сумки удобны еще и тем, что они имеют несколько дополнительных отделений, используемых для ношения документов или других необходимых мелких вещей. Сумки удерживаются на поясе при помощи ремня, пришитого к сумке, и застегиваются вокруг талии быстросъемным креплением «фастекс». Для предотвращения отстегивания сумки противником, некоторые модели сумок имеют внутренние кнопочные крепления, которые пристегивают сумку к брючному ремню; это также предотвращает падение сумки при случайном растегивании «фастекса». Поясные сумки особенно удобны для ношения в летнее время, когда вы одеты в легкую одежду (футболку или рубашку), а оружие необходимо иметь при себе; кроме того, используя такую сумку, вы сможете выполнять свои служебные обязанности или обеспечить собственную безопасность на пляже.


Многие владельцы короткоствольного оружия предпочитают пользоваться барсетками, которые также имеют специальное отделение для пистолета. Обычно они изготавливаются из кожи и имеют верхний клапан на защелке, а оружие удерживается специальными направляющими внутри. Учитывая тот факт, что на открывание защелки требуется время и процесс растегивания клапана, и извлечения оружия осуществляется одной рукой (в отличие от поясной сумки, где одна рука растегивает сумку, а вторая выхватывает оружие), барсетка не рекомендуется для ношения тем лицам, которые испытывают средний или высокий уровень угрозы.

Осуществляя ношение оружия в поясной сумке или барсетке, вы должны осознавать тот факт, что на выхватывание оружия требуется чуть больше времени, чем из кобуры, а соответственно, вы должны быть уверены в своих навыках, в том, что они не подведут вас в стрессовой ситуации и позволят вовремя

воспользоваться своим оружием.

Существует еще один фактор, на который необходимо обратить внимание: для того, чтобы выхватить оружие из сумки или барсетки почти всегда необходимы обе руки, соответственно, идя вечером домой с полными сумками или выполняя служебные обязанности по охране, вы не сможете за минимально возможное время среагировать на угрозу и выхватить оружие, поэтому имея оружие в сумке вы должны находиться в более высоком уровне готовности, чем обычно, поскольку вам необходимо большее время на реагирование.

Специальные кобуры включают в себя все остальные типы кобур: набедренные, лодыжечные, паховые и другие. Эти кобуры применяются в основном для решения служебных задач. Паховые кобуры изготавливаются под очень компактные пистолеты и позволяют довольно скрытно носить оружие, но требуют много времени для выхватывания и применяются тогда, когда необходимо скрыть наличие оружия вообще. Лодыжечные кобуры так же предполагают ношение небольших моделей короткоствольного оружия и применяются при высоком уровне угрозы, когда необходимо иметь основное оружие (обычно в поясной кобуре) и небольшое оружие поддержки («последнего шанса»). Набедренные кобуры («тактичес-



Кобура из синтетических материалов, варианты ношения на «4 часа» (верхнее фото) и «1 час» (нижнее)



Выхватывание пистолета из поясной сумки

кие») применяются сотрудниками специальных подразделений правоохранительных структур, поскольку у них нет надобности скрывать наличие оружия, а его демонстра-



Офицер австралийского контингента при выполнении служебных обязанностей в Ираке. Хорошо видна набедренная кобура



Различные варианты подсумков под магазины, ношение на «10 часов»



Расположение оружия внутри сумки

ция может наоборот служить для достижения определенных психологических целей. Ношение набедренной кобуры освобождает место на поясе для другого снаряжения и сокращает время выхватывания оружия из кобуры, потому что пистолет постоянно находится в зоне ладони (при опущенной руке) и вынос оружия осуществляется по оптимальной траектории, без лишних движений, а соответственно за минимальное время. К специальным кобурам также относятся нагрудные кобуры, которые крепятся при помощи специальных систем к нагрудной платформе, а та, в свою очередь, фиксируется лямками вокруг груди. Такие системы очень удобны при занятиях спортом, кроме пистолета платформа позволяет носить и другое снаряжение (нож, радиостанцию и др.)

Тема кобур не будет полной, если не остановиться на подсумках для ношения запасных магазинов. Здесь выбор типов ношения значительно меньше и насчитывает всего лишь один основной вариант – подсумок для магазинов на «10 часов» (по схеме 1). Возможно также ношение запасных подсумков в плечевой подвеске, с противоположной от пистолета стороне, на свободном от кобуры бедре (с набедренной кобурой), а также в специальной лямке поясной сумки. От ношения магазина в кармане следует отказаться в силу того, что смена мага-



Поясной фиксатор «Фастекс» и страхующие лямки, которые пристегиваются к брючному ремню

зина должна занимать как можно меньше времени, кроме того, ношение магазина в кармане создает определенный дискомфорт. При применении поясных подсумков смена магазина у опытных стрелков достигает 1,5-2 секунды (это время между двумя выстрелами: выстрел-смена-выстрел).

Данная статья ставит своей целью дать основные понятия по типам и использованию тех или иных кобур. Эта тема очень актуальна для владельцев короткоствольного оружия и средств активной обороны, поскольку пренебрежительное отношение к выбору кобуры может стоить слишком дорого...



Сумка Maxpedition Jumbo Versipack (США), предназначена для скрытого ношения оружия

